

GRATA
DI SICUREZZA
A BATTENTE



STILA
collection

Qualità e design.



V&P GRATE DI SICUREZZA

RESISTENZA
ALL'EFFRAZIONE

CLASSE RC 3



STILA
collection



Qualità e design.

GRATA
DI SICUREZZA
A BATTENTE

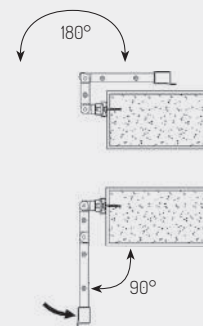


STILA è una grata di sicurezza (in CLASSE RC 3) apribile a battente per finestre e porte finestre che, grazie alla sua grande trasparenza, protegge senza opprimere.

Un disegno semplice caratterizza la grata, nel contempo protegge efficacemente dalle intrusioni e consente il passaggio di aria e luce; le cerniere e gli snodi apribili permettono facilmente di liberare il vano ogni volta che occorre avere il transito libero.

STILA è realizzata con tondini verticali pieni diametro mm. 14 e piatti orizzontali in acciaio pieno di adeguato spessore.

STILA è dotata di apertura interna-esterna ed è compatibile con la presenza di persiane o avvolgibili.



La grata STILA è disponibile in tre versioni:

- > **DOPPIO SNODO**, permette l'apertura interna a 90° ed esterna a 180° per il superamento di eventuali impedimenti quali persiane o antoni
- > **SNODO SINGOLO**, con apertura solo esterna a 90°
- > **FISSA**

Oltre al modello BASE moderno e lineare, STILA è disponibile nelle versioni:

- > NODO
- > NODO SFERA
- > ARCO
- > RICCIO



La gamma STILA, realizzata con montanti in acciaio del diametro di mm. 14, si è arricchita di due nuove versioni dove i montanti di sezione circolare sono stati sostituiti da quelli a sezione quadrata in linea con le nuove esigenze dell'architettura moderna: Stila D e Stila Q.

Queste due nuove versioni vanno ad implementare la gamma per offrire una scelta più ampia.

Le cerniere delle grate STILA, uniche nel loro genere, vengono ricavate direttamente dagli stessi piatti orizzontali che compongono il disegno quindi, all'aumentare dell'altezza, corrisponde un numero sempre maggiore di cerniere. Rispetto alle grate tradizionali in commercio che presentano 2 cerniere per finestre e 3 cerniere per portefinestre, Stila può arrivare fino ad 8 cerniere: consentendo una maggiore sicurezza.

L'assemblaggio dei giunti (cerniere) avviene per mezzo di perni strutturali in acciaio che hanno una portata certificata di 1000 kg al taglio ed alla trazione.

La grata STILA è costruita in acciaio; a totale protezione contro gli agenti atmosferici esterni viene sottoposta ad un trattamento di zincatura, fondo passivante con nanotecnologie, verniciatura con polveri in poliester puro per esterni Quality Coat.


A garanzia del prodotto e della serietà dell'azienda, leader nel campo della sicurezza, la grata STILA è stata certificata in CLASSE RC 3. Il campione sottoposto a prova è il modello più complesso (Doppio Snodo) e nelle dimensioni massime a due ante fornibili a listino.



STILA



con i montanti in acciaio pieno di **forma circolare** con diametro di mm.14



STILA *D*



con i montanti in acciaio pieno di **forma quadra** (mm.14x14) messi con il **lato obliquo** alla grata.



STILA *Q*



con i montanti in acciaio pieno di **forma quadra** (mm.14x14) messi con il **lato parallelo** alla grata.





STILA è dotata di una serratura di grande sicurezza con 3 punti di chiusura, azionata da un cilindro europeo, con corsa dei catenacci (Ø mm. 18) di mm. 30 e gancio centrale in acciaio (spessore mm. 10), fulcrato sul quadro 8 della maniglia.



Maniglia e cilindro di serie



Maniglia ad ingombro ridotto e cilindro ribassato



Particolare chiusura superiore e inferiore





STILA
Q

DOPPIO SNODO, permette l'apertura interna a 90° ed esterna a 180° per il superamento di eventuali impedimenti quali persiane o antoni




La grata STILA ha un ingombro molto ridotto di soli cm. 4,5

STILA viene fissata al muro tramite tasselli. I montanti verticali e i compensatori sono dotati di rapid-block per la regolazione. Tale sistema permette una posa senza opere di muratura, in maniera semplice e rapida.

SEZIONE

- 1 FINESTRA CHIUSA
- 2 INFERRIATA CHIUSA
- 3 PERSIANA CHIUSA



SEZIONE

- 1 FINESTRA APERTA
- 2 INFERRIATA APERTA INTERNA
- 3 PERSIANA CHIUSA



SEZIONE

- 1 FINESTRA CHIUSA
- 2 INFERRIATA APERTA ESTERNA
- 3 PERSIANA APERTA




CARATTERISTICHE TECNICHE FORNITE DI SERIE

APERTURA	Finestra o porta finestra 1 anta, 2 ante, 3 ante, 4 ante, DOPPIO SNODO interno/esterno e SNODO SINGOLO (apertura solo esterna a 90°), FISSA
TELAIO	Perimetrale con compensatori verticali, è composta da 2 montanti e da 2 traversi (superiore/inferiore)
ANTA	Saldata al montante verticale con i piatti terminali degli snodi da una parte e dall'altra alla scatola serratura o al montante scontro (nelle due ante)
MODELLI	STILA base, Nodo, Nodo-Sfera, Riccio, Arco, STILA D, STILA Q
SERRATURA	Brevettata V&P, di sicurezza a tre punti di chiusura, azionata tramite maniglia e bloccaggio con cilindro a profilo europeo
MANIGLIE	In resina Modello Golf
CATENACCI MOBILI	Superiore ed inferiore in acciaio Ø mm. 18, azionati dalla serratura con corsa di mm.31
FINITURA	Zincatura, fondo passivante con nanotecnologie, verniciatura con polveri in poliestere puro per esterni Quality Coat.
COLORI DI SERIE	Grigio micaceo, RAL 9010 goffrato, RAL 8017 goffrato, RAL 6005 goffrato, RAL 1013 goffrato,
CERTIFICAZIONI	Certificazione di resistenza all'effrazione: CLASSE RC 3
IMBALLO	Cartone e/o bocciolare

A RICHIESTA

SERRATURE	<ul style="list-style-type: none"> - Cilindro KA (chiavi unificate) - ½ Cilindro ribassato - Cilindro passante - Cilindri di alta sicurezza con tessera per duplicazione protetta - Defender antitrapano
MANIGLIA	Basculante ad ingombro ridotto
SOPRALUCE	Per vani rettilinei e ad arco
VERNICIATURA	Colori RAL a richiesta



Stila Nodo



Stila Riccio



Stila Nodo-Sfera




Stila Arco

STILA È DISPONIBILE IN 5 COLORAZIONI DI SERIE



GRIGIO MICACEO




RAL 9010 GOFFRATO



RAL 6005 GOFFRATO



RAL 8017 GOFFRATO




RAL 1013 GOFFRATO




RAL 8019 GOFFRATO



RAL 9005 GOFFRATO



MARRONE RAFFAELLO



RAL 3005 GOFFRATO



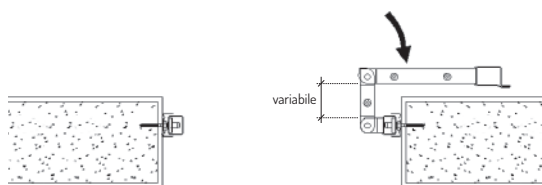
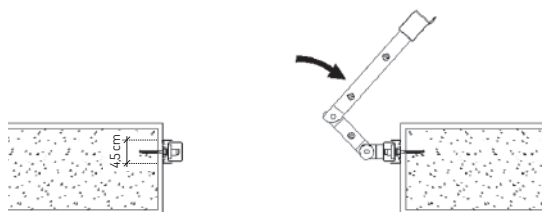
VERDE RAFFAELLO

COLORI SU RICHIESTA:

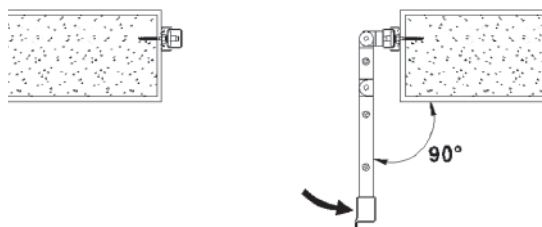
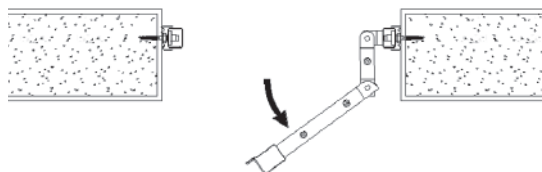
...E ALTRI COLORI RAL

DOPPIO SNODO

APERTURA VERSO L'ESTERNO

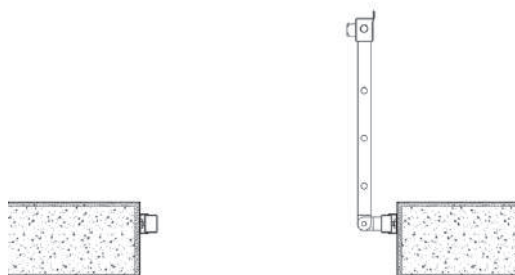


APERTURA VERSO L'INTERNO

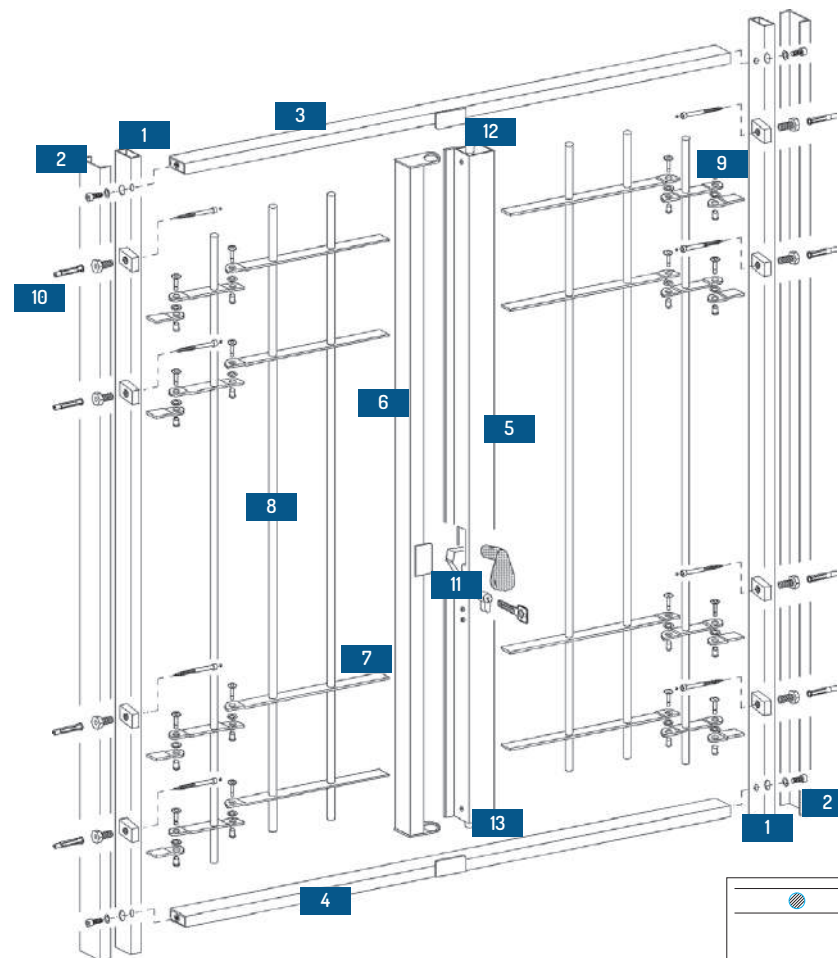
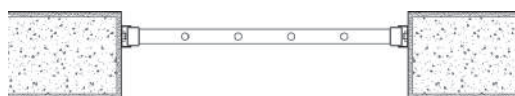


SNODO SINGOLO

APERTURA 90° SOLO VERSO L'ESTERNO



ANTA FISSA



STILA

- | | | | |
|---|-------------------------------|----|--|
| 1 | Montanti del telaio | 8 | Tondini Ø 14 verticali (versione STILA) |
| 2 | Compensatori | 9 | Gruppo doppio snodo |
| 3 | Traverso superiore del telaio | 10 | Sistema Rapid Block per fissaggio a muro |
| 4 | Traverso inferiore del telaio | 11 | Serratura tripla con chiusura a gancio |
| 5 | Scatola serratura | 12 | Catenaccio superiore |
| 6 | Montante scontro | 13 | Catenaccio inferiore |
| 7 | Piatti orizzontali | | |



V&P Srl
Via 1° Maggio, 345 D8
47842 S. Giovanni in Marignano
Rimini
Tel. +39.0541.957377
Fax +39.0541.957377
www.inferriatevep.com
info@inferriatevep.com



V&P GRATE DI SICUREZZA